



Monitoramento do PPA 2025

Resultados até novembro

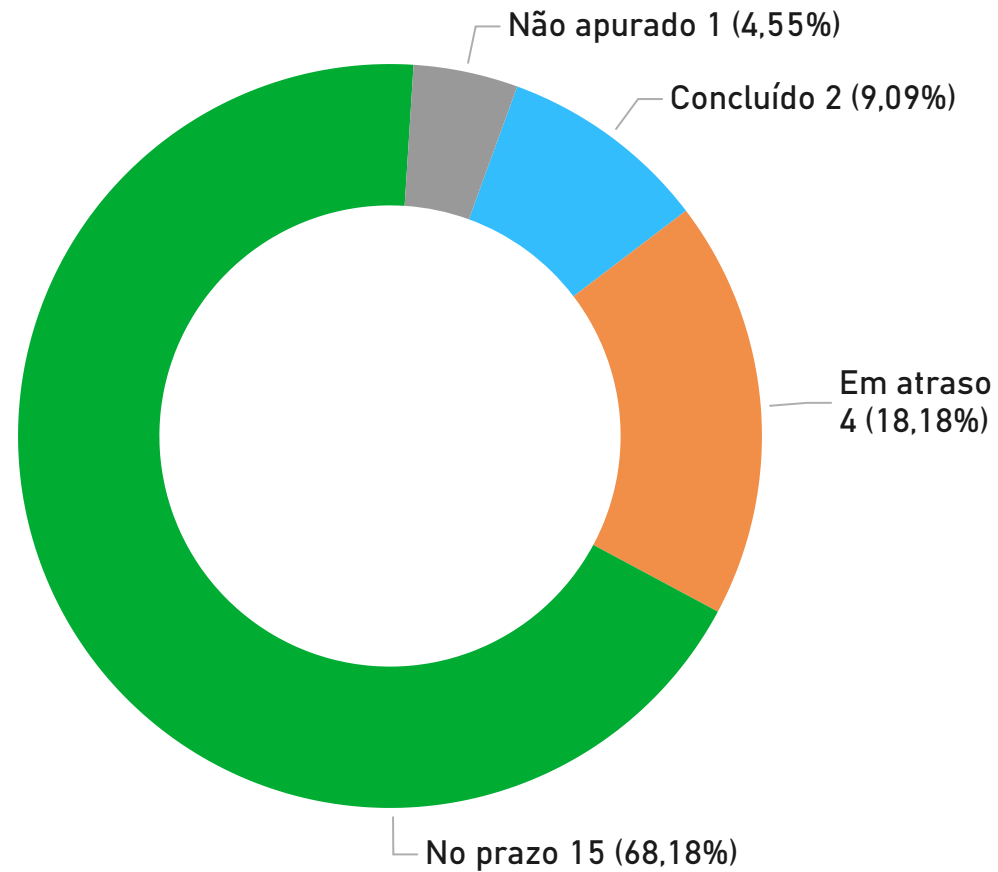


MONITORAMENTO DOS RESULTADOS - Novembro 2025

Indicadores:

- Mensal: 6
- Trimestral: 10
- Quadrimestral: 5
- Anual: 1
- Total: 22

Andamento das Metas



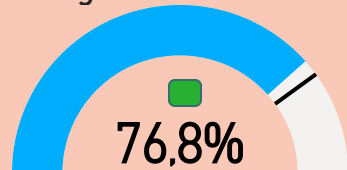
PPA 2024-2027
Lei nº 17.898, de 9 de abril de 2024

SEMIL / CETESB

MONITORAMENTO DOS RESULTADOS 2025

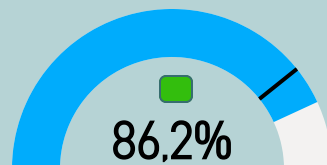
EMERGÊNCIAS QUÍMICAS

5133 - % atendimento
emergências até 60 min.

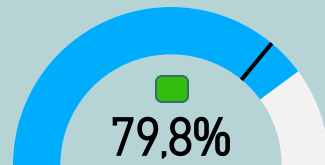


LICENCIAMENTO / FISCALIZAÇÃO

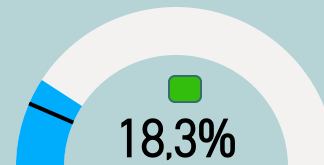
4971 - % proc. analisados
(prazo legal)



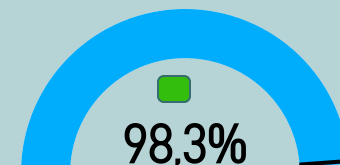
5100 - % SD lic. sem AIA
analisadas



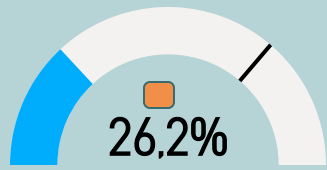
6022 - % redução estoque
solic. AIA




5496 - % habit. atend.
dispos. adequada



5445 - % relat. logística
rev. analisados



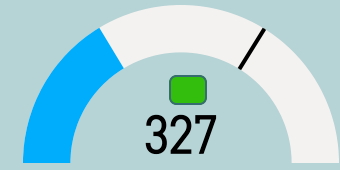
5063 - Manifestações sem
AIA



5055 - Manifestações
com AIA

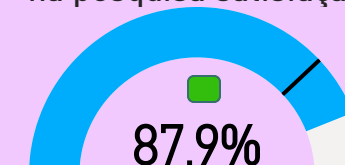


5492 - nº fiscalização
aterros realizadas

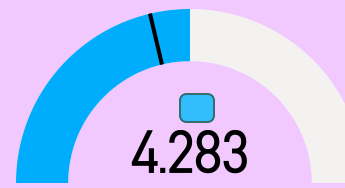


ESCOLA

4948 - Cursos nota $\geq 3,5$
na pesquisa satisfação



4946 - Participações
cursos e eventos

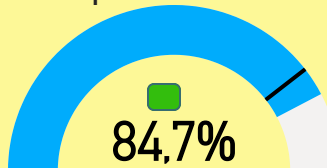


MONITORAMENTO

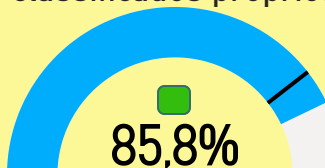
5004 - ICTEM municípios
UGRHI Rio Tietê (Anual)



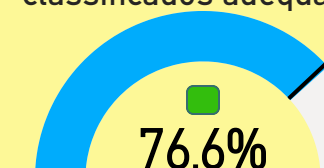
5108 - % classificação boa
da qualidade do ar



5119 - % pontos praias
classificados próprios




5591 - % pontos de rios
classificados adequados



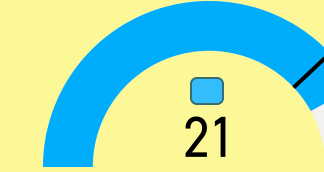
5527 - nº dados válidos
poluentes atmosféricos



5115 - nº coletas nos
pontos praias litorâneas



5593 - nº estações
monitoramento águas

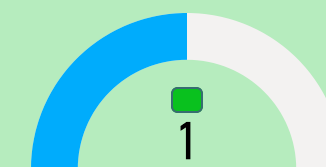


FUNDOS VINCULADOS A SEMIL

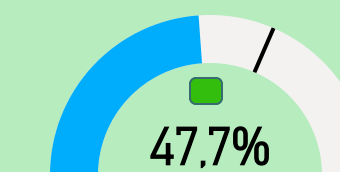
5260 - Projetos
financiados pelo FECOP



5267 - Pareceres técnicos
FEPRAC



5262 - Execução projetos
financiados FECOP



5522 - Projetos
financiados FEPRAC



Indicador 5133 - % atendimento a emergências químicas em até 60 minutos, do acionamento à saída a campo

Programa 2604 - MELHORIA DA GESTÃO AMBIENTAL E PROMOÇÃO DO DESENVOLVIMENTO SUSTENTÁVEL NO ESTADO DE SÃO PAULO

Ação 8382 - Ações em emergências químicas

Produto 2340 - Atendimento em emergências químicas decorrentes de riscos tecnológicos

Indicador Trimestral

Forma de totalização Anual - Média

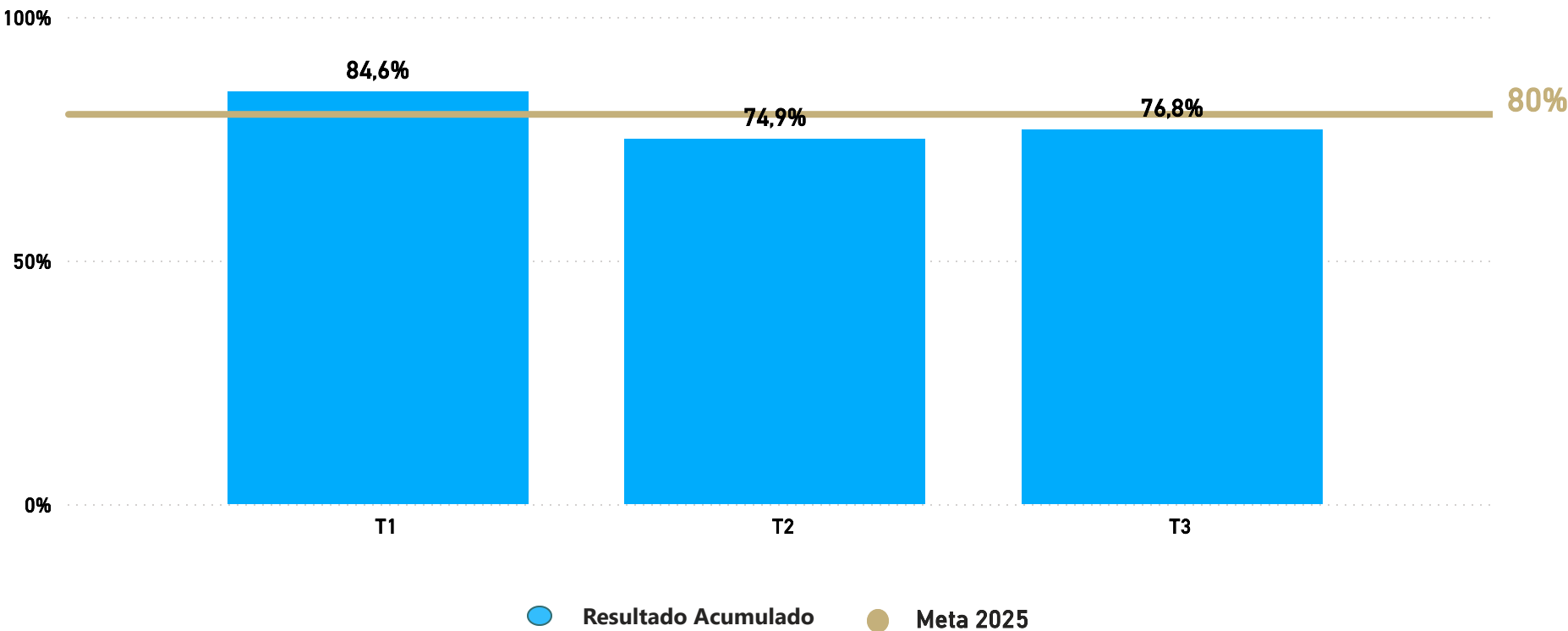
Trimestral

Acumulado

% Acompanhamento

96,0%

Resultado Médio Acumulado e Meta 2025



Trimestre	5133
T1	84,6%
T2	65,2%
T3	80,6%
Média	76,8%

A qualidade das informações recebidas no momento da solicitação varia conforme a fonte, o conhecimento técnico do solicitante e as condições do acidente. Quando os dados iniciais são insuficientes para confirmar uma emergência química, são necessários contatos adicionais, o que afeta diretamente o tempo de resposta.

Indicador 4971 - % processos de licenciamento ambiental analisados dentro do prazo legal

Indicador Quadrimestral

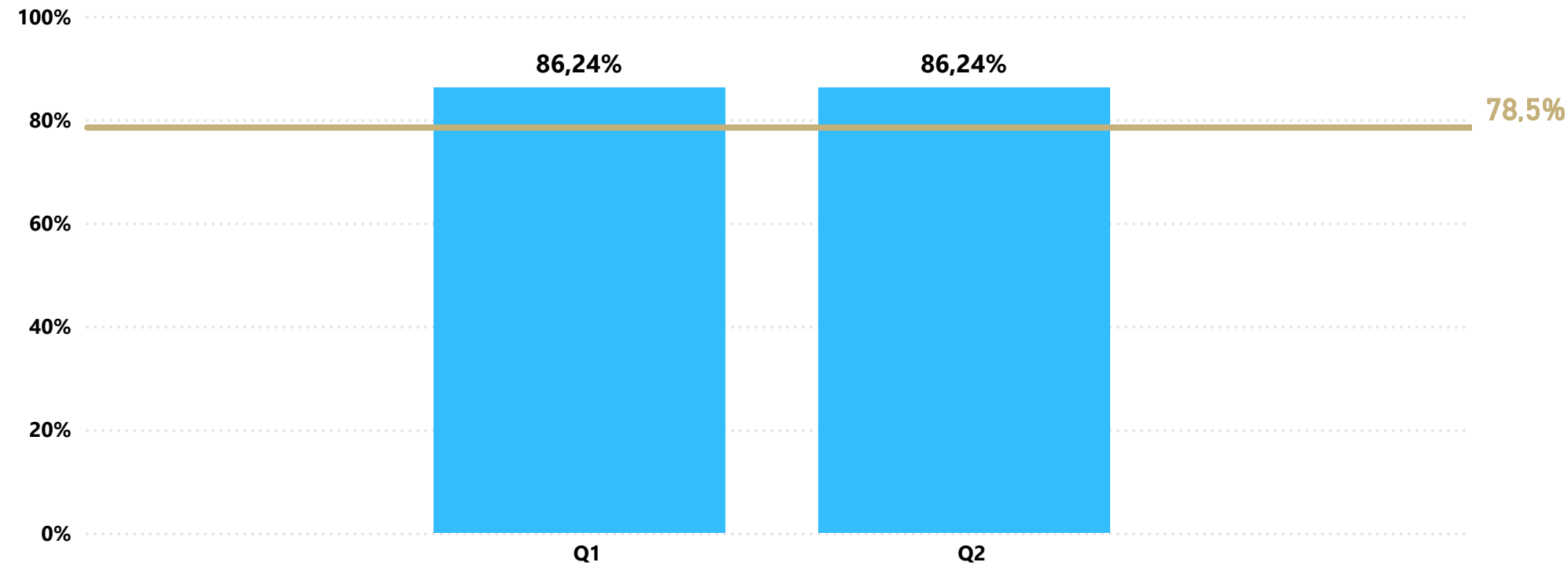
Programa 2604 - MELHORIA DA GESTÃO AMBIENTAL E PROMOÇÃO DO DESENVOLVIMENTO SUSTENTÁVEL NO ESTADO DE SÃO PAULO

Forma de Totalização Anual- Último Valor

% Acompanhamento

109,9%

Resultado Acumulado e Meta 2025



Quadrimestre	4971
Q1	86,24%
Q2	86,24%

Proposta 2026: **Alteração do nome do Indicador.**

● Resultado Acumulado ● Meta 2025



Indicador 5100 - % solicitações de licenciamento de empreendimentos não sujeitos ao licenciamento com AIA analisados

Programa 2604 - MELHORIA DA GESTÃO AMBIENTAL E PROMOÇÃO DO DESENVOLVIMENTO SUSTENTÁVEL NO ESTADO DE SÃO PAULO

Ação 5071 - Gestão e aprimoramento do licenciamento de baixo impacto ambiental

Produto 2331 - Licenças e documentos para empreendimentos/ atividades não sujeitas ao lic com AIA

Indicador Mensal

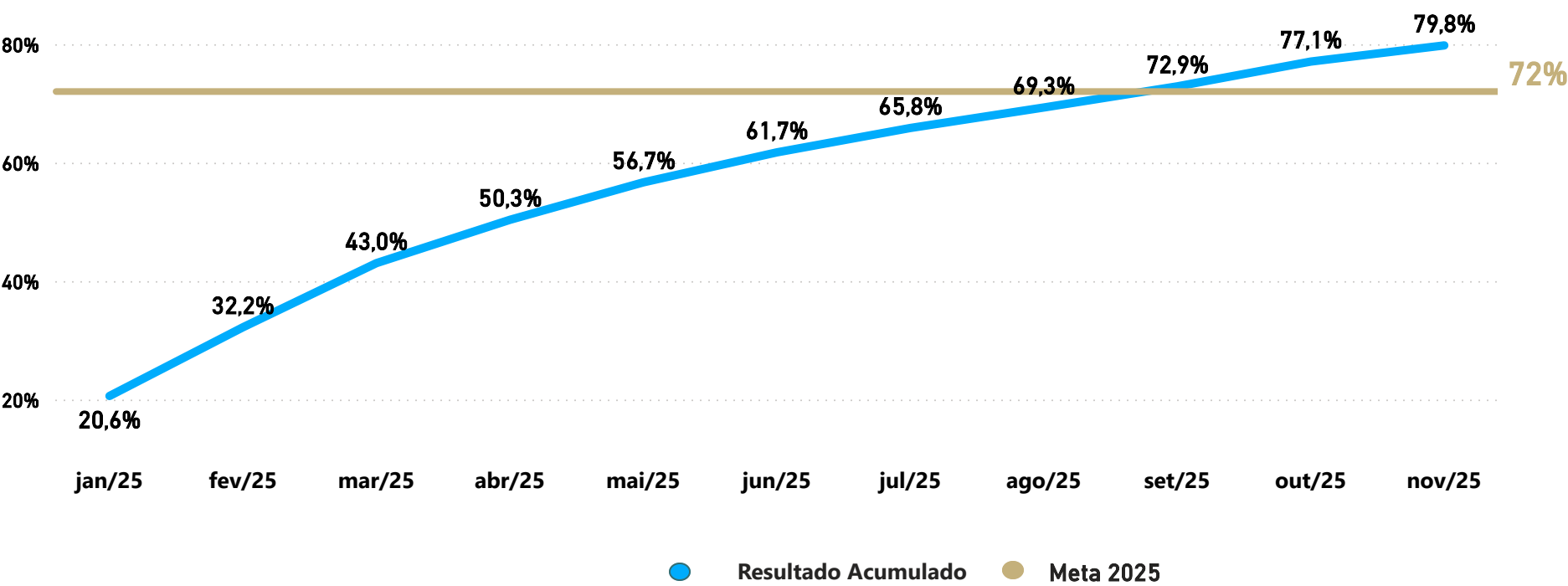
Forma de totalização Anual - Último Valor

% Acompanhamento

110,8%

Mês	5100
jan/25	20,6%
fev/25	32,2%
mar/25	43,0%
abr/25	50,3%
mai/25	56,7%
jun/25	61,7%
jul/25	65,8%
ago/25	69,3%
set/25	72,9%
out/25	77,1%
nov/25	79,8%

Resultado Acumulado e Meta 2025



Proposta 2026: Alteração do nome do Indicador

Indicador 5063 - N° manifestações técnicas emitidas para empreendimentos/atividades não sujeitas ao licenciamento com Avaliação de Impacto Ambiental - AIA

Programa 2604 - MELHORIA DA GESTÃO AMBIENTAL E PROMOÇÃO DO DESENVOLVIMENTO SUSTENTÁVEL NO ESTADO DE SÃO PAULO

Ação 5071 - Gestão e aprimoramento do licenciamento de baixo impacto ambiental

Produto 2331 - Licenças e documentos para empreendimentos/ atividades não sujeitas ao lic com AIA

Indicador Mensal

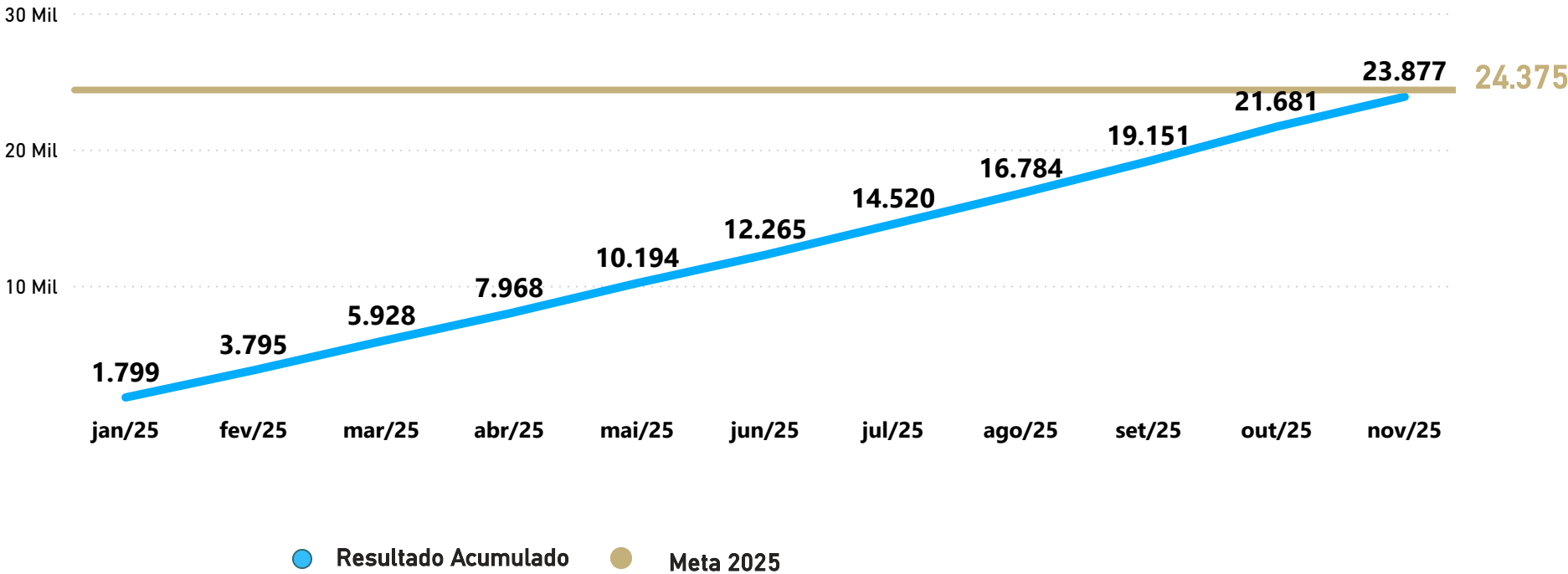
Forma de Totalização Anual- Somatória

% Acompanhamento

98,0%

▲ Mês	5063
jan/25	1.799
fev/25	1.996
mar/25	2.133
abr/25	2.040
mai/25	2.226
jun/25	2.071
jul/25	2.255
ago/25	2.264
set/25	2.367
out/25	2.530
nov/25	2.196
Soma	23.877

Resultado Acumulado e Meta 2025



Proposta 2026: Alteração do nome do Indicador



Indicador 6022 - % de redução do estoque de solicitações de licenciamento com Avaliação de Impacto Ambiental

Programa 2604 - MELHORIA DA GESTÃO AMBIENTAL E PROMOÇÃO DO DESENVOLVIMENTO SUSTENTÁVEL NO ESTADO DE SÃO PAULO

Ação 6299 - Licenciamento de alto impacto ambiental

Produto 2330 - Licenças emitidas para empreendimentos e atividades com aval. de impacto ambiental - AIA

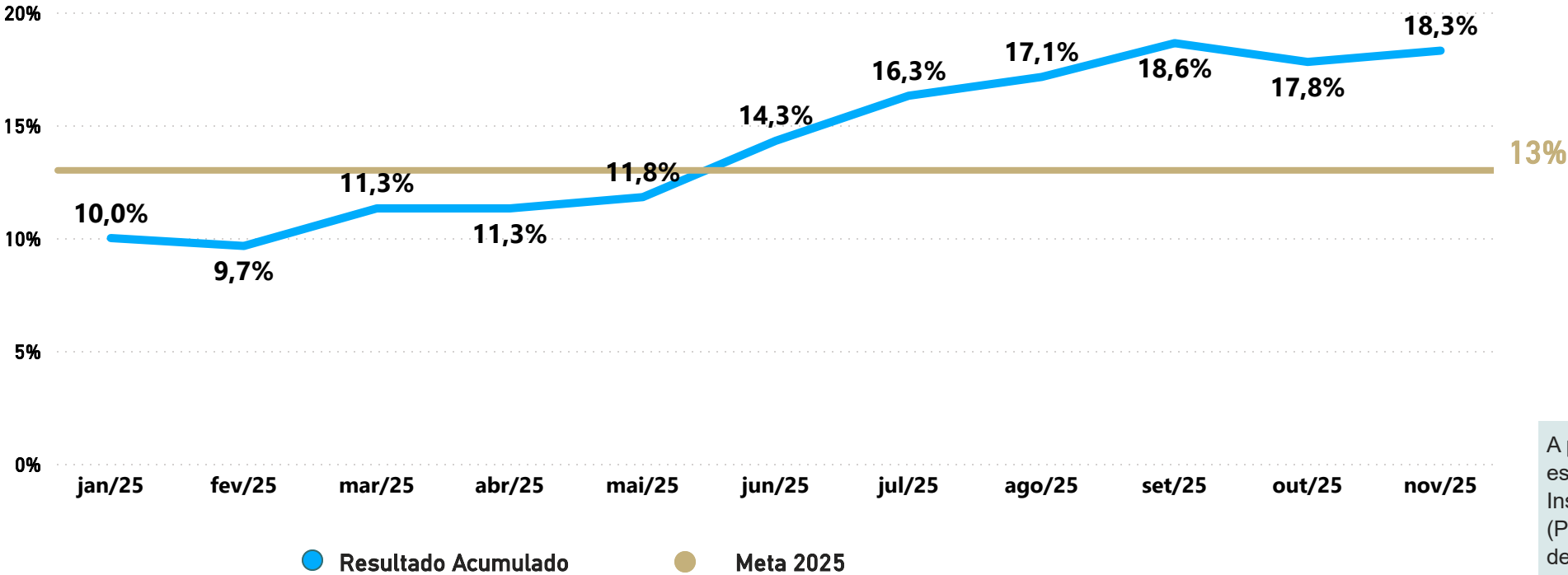
Indicador Mensal

Forma de Totalização Anual- Somatória

% Acompanhamento

141%

Resultado Acumulado e Meta 2025



Mês	6022
jan/25	10,0%
fev/25	9,7%
mar/25	11,3%
abr/25	11,3%
mai/25	11,8%
jun/25	14,3%
jul/25	16,3%
ago/25	17,1%
set/25	18,6%
out/25	17,8%
nov/25	18,3%

A publicação de normativas e redução de estoque de Licenças de Operação (Projetos Institucionais), atendimento de Licenças Prévias (Plano de Negócios), atendimento de Licenças de Instalação e atendimento de Obras de Governo (PPR), além do PPA, convergiram na redução de estoque.

Indicador 5055 - N° de manifestações técnicas emitidas com AIA

Programa 2604 - MELHORIA DA GESTÃO AMBIENTAL E PROMOÇÃO DO DESENVOLVIMENTO SUSTENTÁVEL NO ESTADO DE SÃO PAULO

Ação 6299 - Licenciamento de alto impacto ambiental

Produto 2330 - Licenças emitidas para empreendimentos e atividades com aval. de impacto ambiental - AIA

Indicador Mensal

Forma de Totalização Anual- Somatória

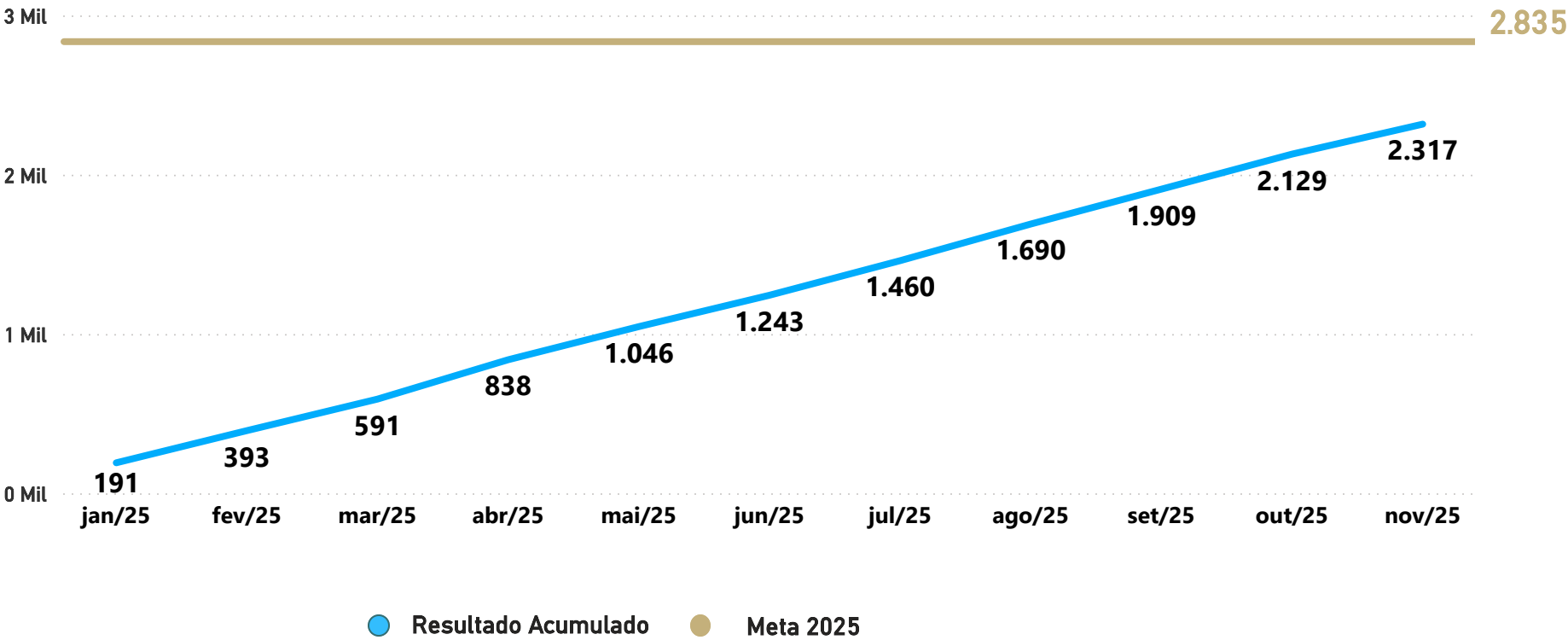
% Acompanhamento

81,7%

Mensal

Acumulado

Resultado Acumulado e Meta 2025



Mês	5055
jan/25	191
fev/25	202
mar/25	198
abr/25	247
mai/25	208
jun/25	197
jul/25	217
ago/25	230
set/25	219
out/25	220
nov/25	188
Soma	2.317

Duplicidade de dados na meta elaborada.
Meta correta deveria ser 2342.

Indicador 5496 - % habitantes atendidos por locais de disposição de resíduos urbanos de coleta municipal com disposição adequada

Ação 6355 - Fiscalização em locais de disposição de resíduos urbanos da coleta municipal

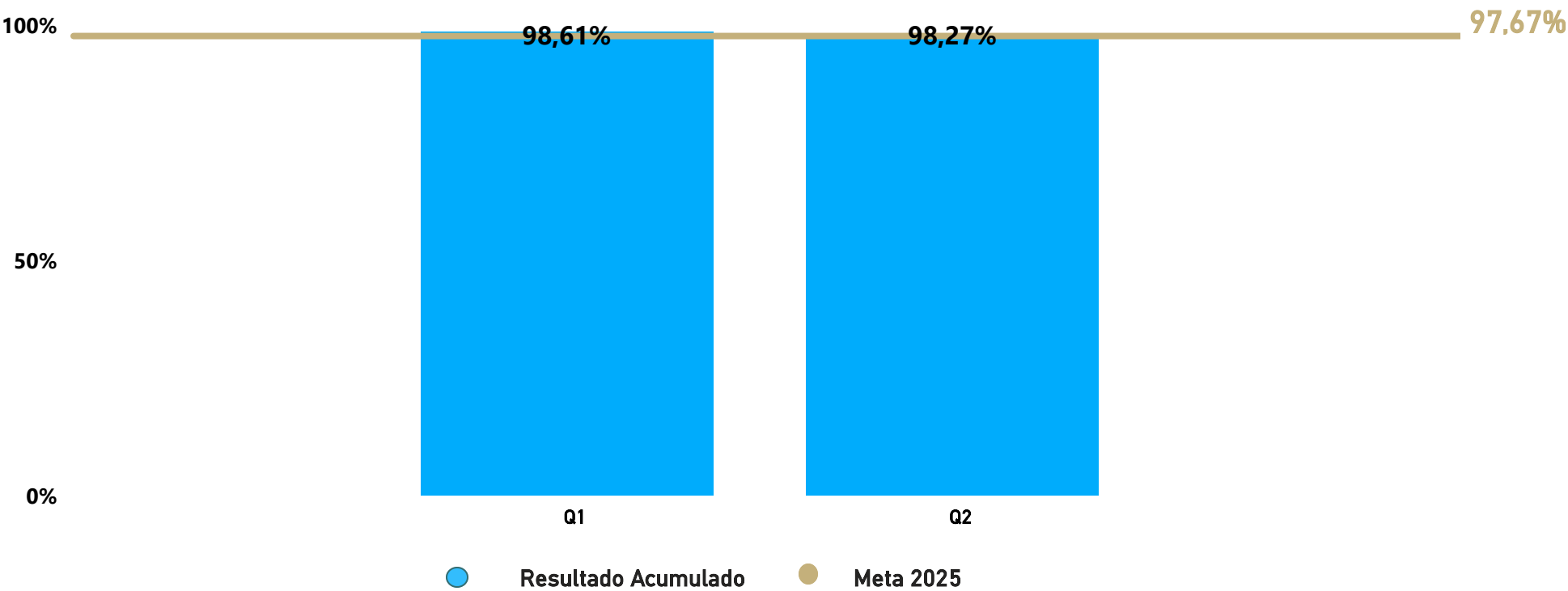
Indicador Quadrimestral

Produto 2519 - Monitoramento dos aterros no estado

Programa 2623 - PLANEJ.FORMULAÇÃO, APOIO À IMPLM. DE AÇÕES SUSTENTÁVES DA POLITICA DE SAN.BÁSICO

Forma de Totalização Anual- Último Valor

Resultado Acumulado e Meta 2025



% Acompanhamento

101%

Quadrimestre	5496
Q1	98,61%
Q2	98,27%

Indicador 5492 - N° ações de fiscalização dos aterros realizadas

Ação 6355 - Fiscalização em locais de disposição de resíduos urbanos da coleta municipal

Indicador Quadrimestral

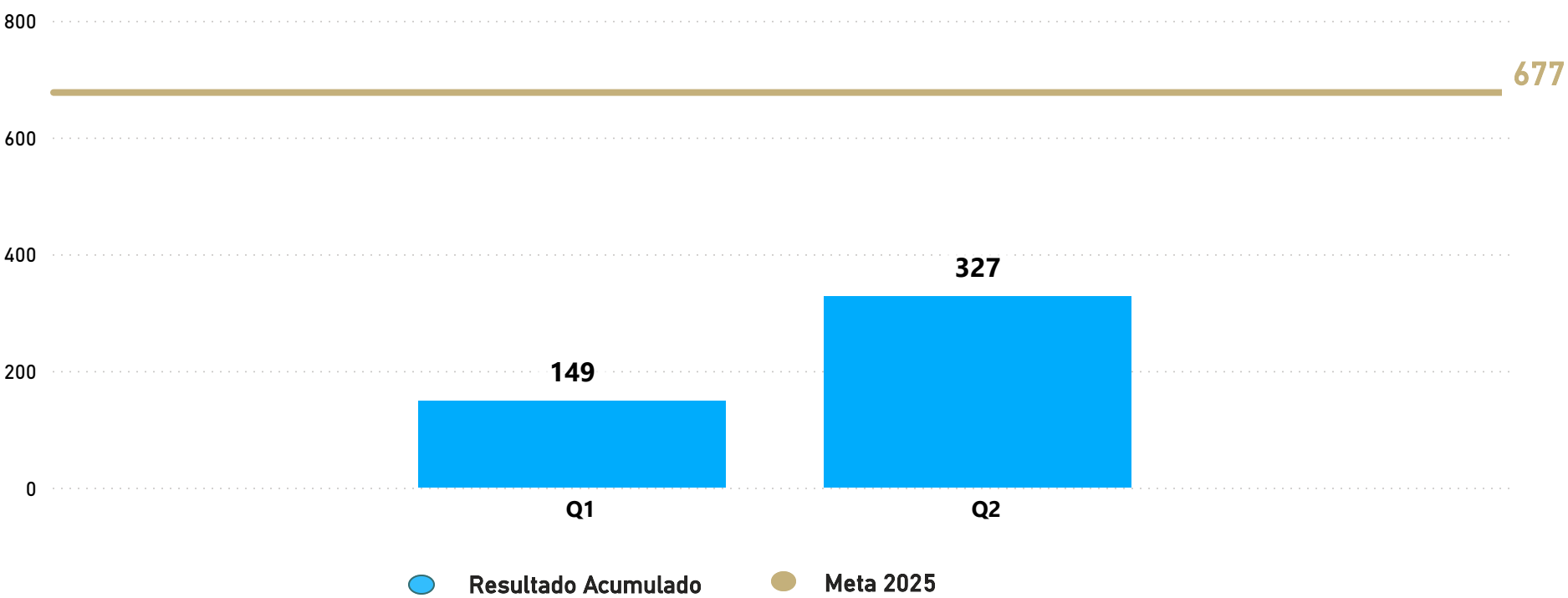
Produto 2519 - Monitoramento dos aterros no estado

Programa 2623 - PLANEJ.FORMULAÇÃO, APOIO À IMPLM. DE AÇÕES SUSTENTÁVES DA POLITICA DE SAN.BÁSICO

Forma de Totalização Anual- Somatória

Resultado Acumulado e Meta 2025

Quadrimestral Acumulado



Quadrimestre 5492	
Q1	149
Q2	178
Soma	327

Em 01/10/2025 houve orientação para que as Agências realizassem nova avaliação do IQR

Proposta 2026: **Alteração do Indicador**

Indicador 5445 - % relatórios de logística reversa analisados

Programa 2623 - PLANEJ.FORMULAÇÃO, APOIO À IMPLM. DE AÇÕES SUSTENTÁVES DA POLITICA DE SAN.BÁSICO

Ação 8263 - Responsabilidade pós-consumo

Produto 2505 - Melhoria de efetividade dos sistemas de logística reversa

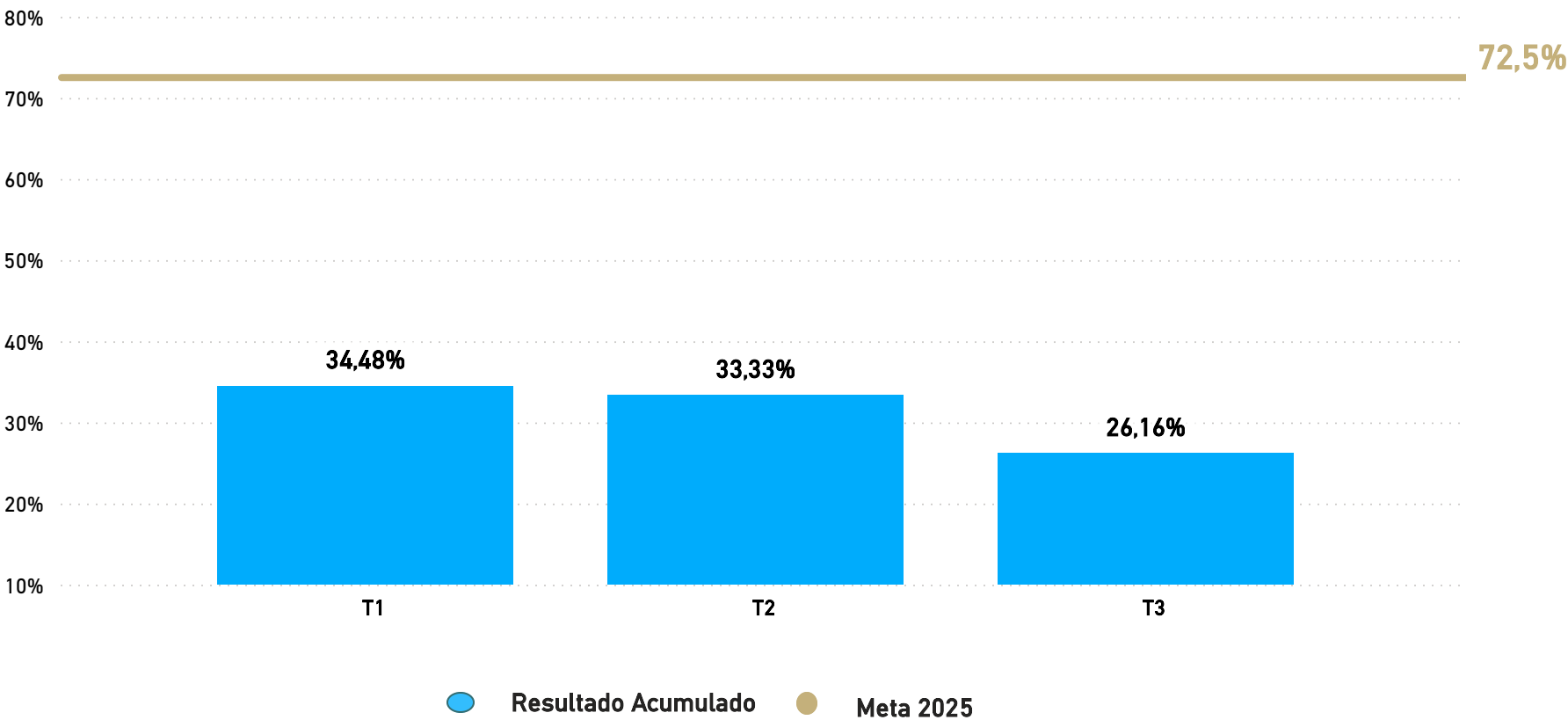
Indicador Trimestral

Forma de Totalização Anual- Ultimo Valor

% Acompanhamento

36,1%

Resultado Acumulado e Meta 2025



Trimestre	5445
T1	34,5%
T2	33,3%
T3	26,2%

-Necessidade de solicitar ajustes/correções.
-Grande número de relatórios recebidos, o que inclui novos relatórios entregues em 30 de julho de 2025.

Proposta 2026: **Alteração do Indicador**

Indicador 5108 - % classificação boa da qualidade do ar de acordo com as medições da rede de monitoramento da CETESB

Programa 2604 - MELHORIA DA GESTÃO AMBIENTAL E PROMOÇÃO DO DESENVOLVIMENTO SUSTENTÁVEL NO ESTADO DE SÃO PAULO

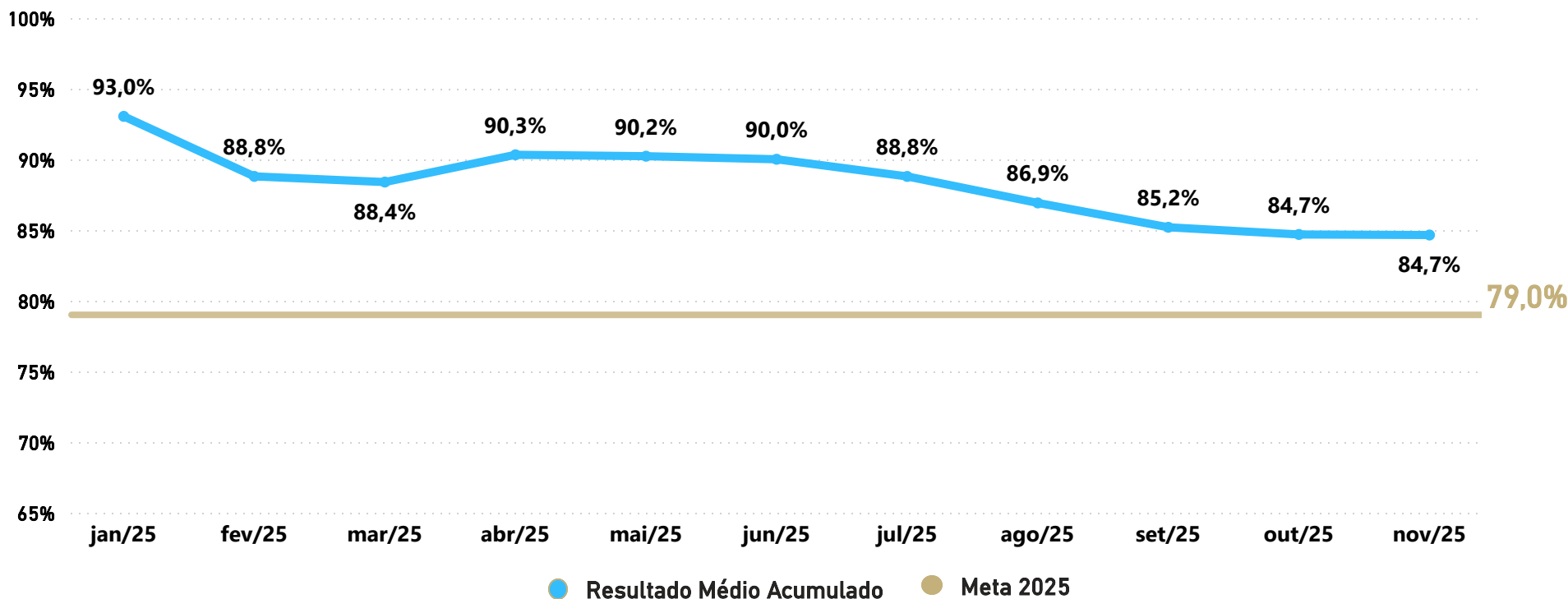
Ação 6565 - Medição da qualidade do ar

Produto 2335 - Monitoramento da qualidade ambiental do ar

Indicador Mensal

Forma de Totalização Anual- Média

Resultado Médio Acumulado e Meta 2025



% Acompanhamento

107,2%

Mês	5108
jan/25	93,0%
fev/25	84,5%
mar/25	87,6%
abr/25	96,1%
mai/25	89,8%
jun/25	88,9%
jul/25	81,5%
ago/25	73,8%
set/25	71,4%
out/25	80,1%
nov/25	84,3%
Média	84,7%

Proposta 2026: Indicador de Resultado do Programa

Indicador 5527 - N° dados válidos de concentração de poluentes atmosféricos coletados

Programa 2604 - MELHORIA DA GESTÃO AMBIENTAL E PROMOÇÃO DO DESENVOLVIMENTO SUSTENTÁVEL NO ESTADO DE SÃO PAULO

Ação 6565 - Medição da qualidade do ar

Produto 2335 - Monitoramento da qualidade ambiental do ar

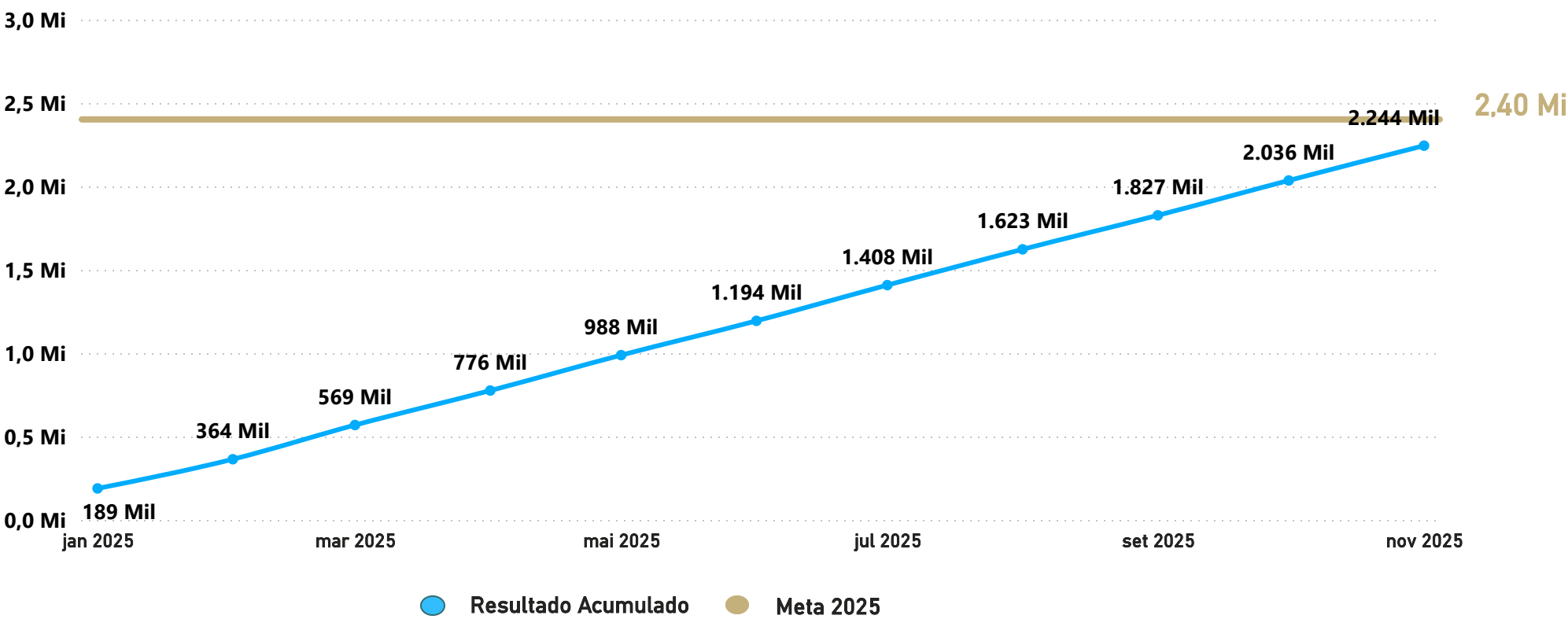
Indicador Mensal

Forma de totalização Anual - Somatória

% Acompanhamento

93,4%

Resultado Acumulado e Meta 2025



Mês	5527
jan/25	188.710
fev/25	175.123
mar/25	205.080
abr/25	206.760
mai/25	212.400
jun/25	205.548
jul/25	214.466
ago/25	214.574
set/25	204.104
out/25	208.810
nov/25	208.692
Soma	2.244.267

Indicador 5119 - % pontos de praias monitorados classificados como próprios

Programa 2604 - MELHORIA DA GESTÃO AMBIENTAL E PROMOÇÃO DO DESENVOLVIMENTO SUSTENTÁVEL NO ESTADO DE SÃO PAULO

Ação 5065 - Medição da qualidade da balneabilidade das praias litorâneas

Produto 2336 - Monitoramento da qualidade ambiental das praias litorâneas

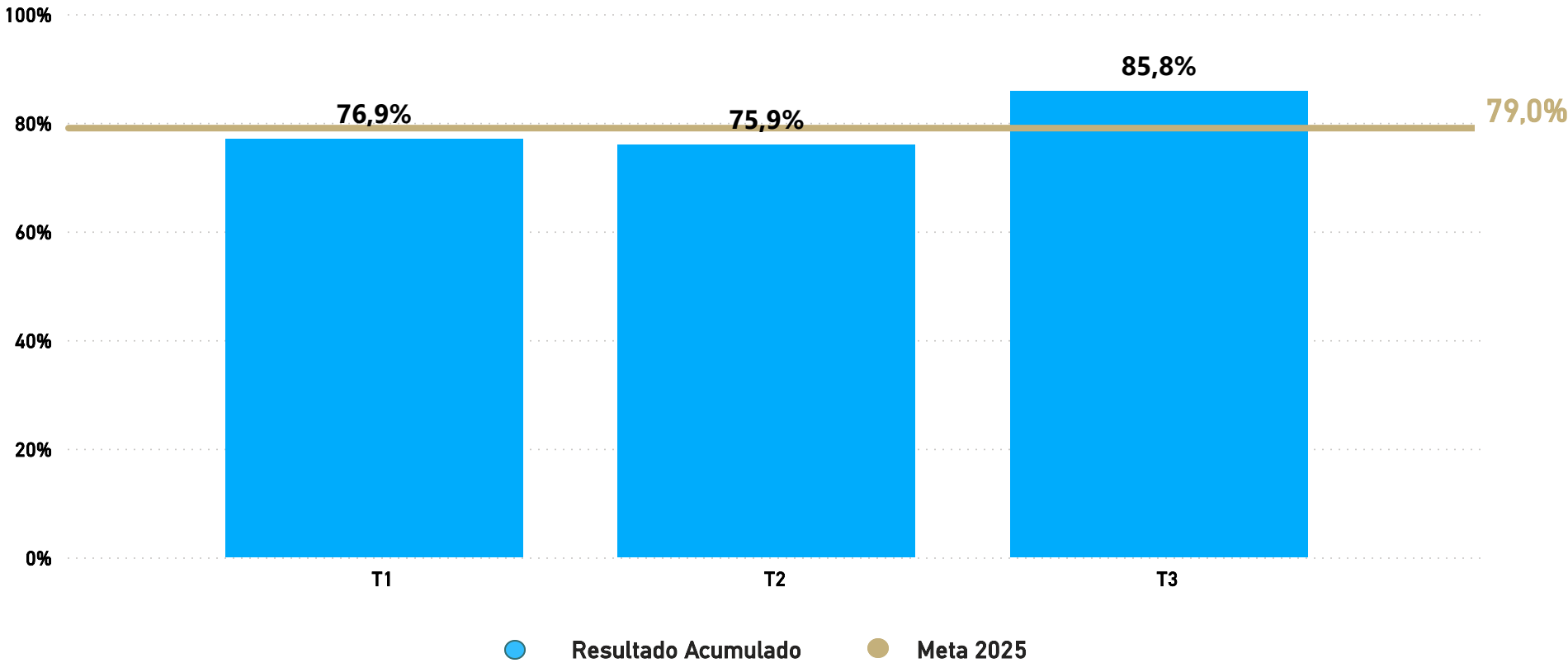
Indicador Trimestral

Forma de totalização Anual - Ultimo Valor

% Acompanhamento

108,6%

Resultado Acumulado e Meta 2025



Trimestre	5119
T1	76,9%
T2	75,9%
T3	85,8%

Proposta 2026: Indicador de Resultado do Programa

Indicador 5115 - N° coletas nos pontos de praias litorâneas

Programa 2604 - MELHORIA DA GESTÃO AMBIENTAL E PROMOÇÃO DO DESENVOLVIMENTO SUSTENTÁVEL NO ESTADO DE SÃO PAULO

Ação 5065 - Medição da qualidade da balneabilidade das praias litorâneas

Produto 2336 - Monitoramento da qualidade ambiental das praias litorâneas

Indicador Trimestral

Forma de totalização Anual -Somatória

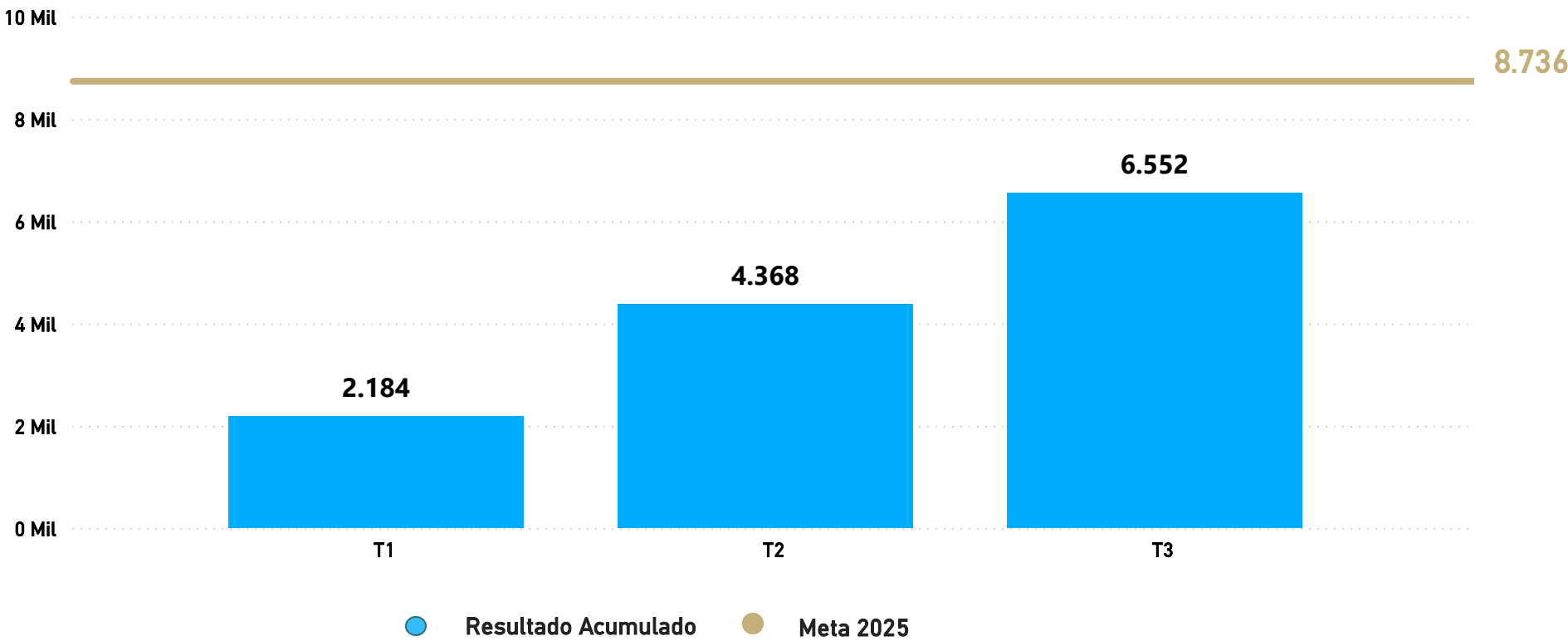
% Acompanhamento

75,0%

Trimestral

Acumulado

Resultado Acumulado e Meta 2025



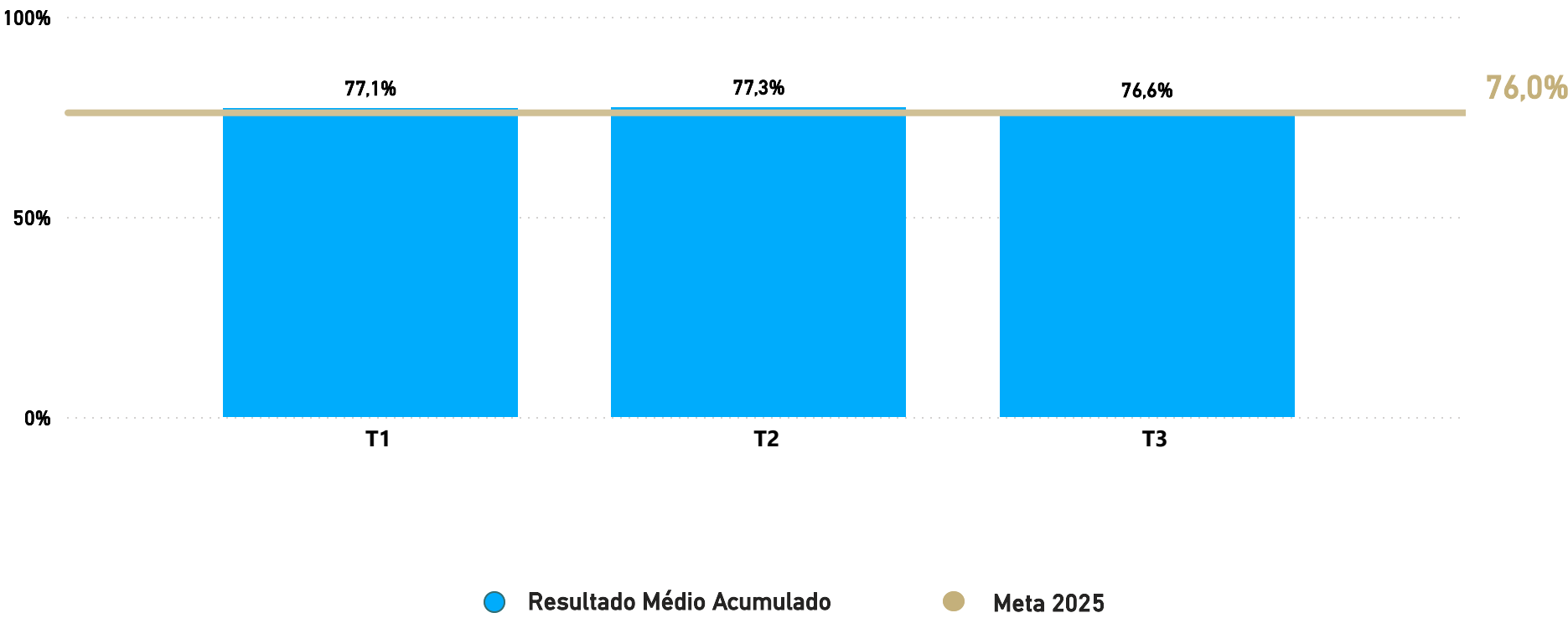
Trimestre	5115
T1	2.184
T2	2.184
T3	2.184
Soma	6.552

Indicador 5591 - % de pontos de rios e reservatórios classificados como adequados em relação ao total de pontos monitorados

Programa 2622 - SEGURANÇA HÍDRICA
Ação 6543 - Medição da qualidade das águas
Produto 2563 - Medição e avaliação da qualidade das águas
Indicador Trimestral

Forma de totalização Anual - Média

Resultado Médio Acumulado e Meta 2025



% Acompanhamento

100,8%

Trimestre	5591
T1	77,1%
T2	77,5%
T3	75,3%
Média	76,6%

Indicador 5593 - N° estações de monitoramento automático de qualidade das águas

Programa 2622 - SEGURANÇA HÍDRICA

Ação 6543 - Medição da qualidade das águas

Produto 2563 - Medição e avaliação da qualidade das águas

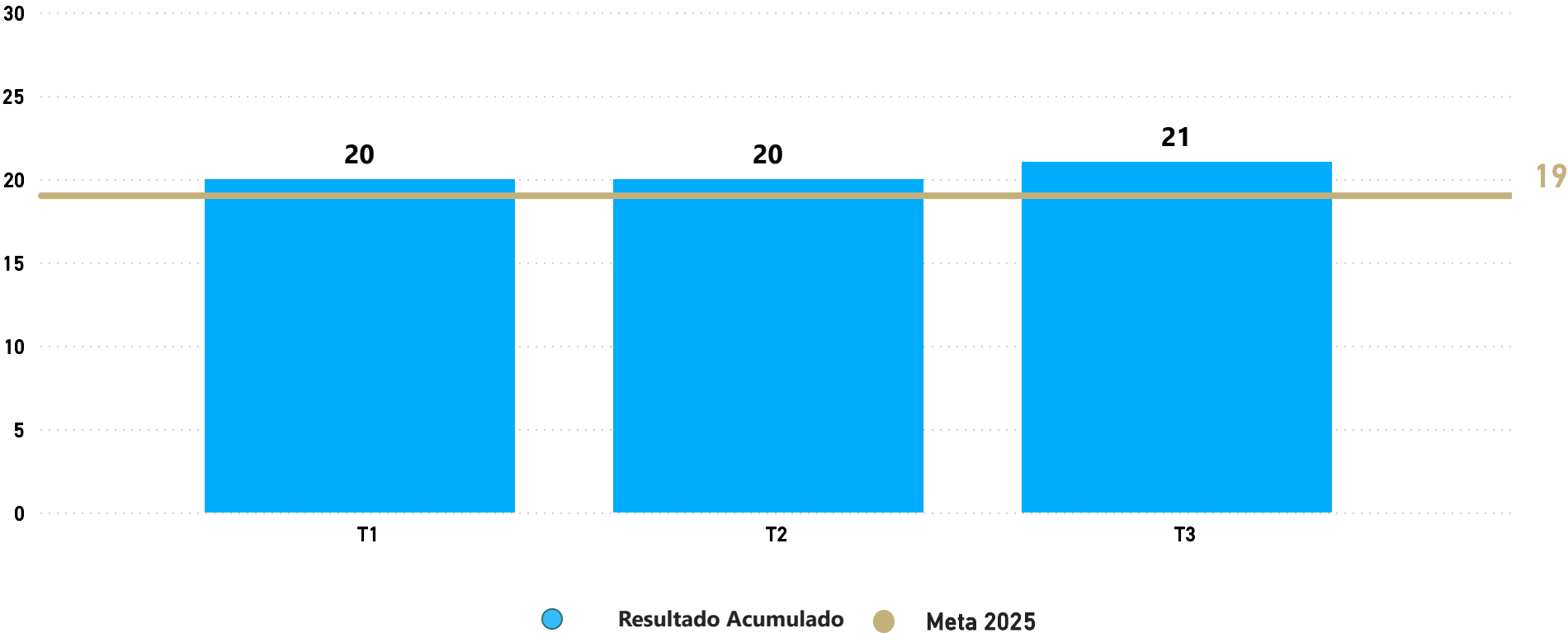
Indicador Trimestral

Forma de totalização Anual - Ultimo Valor

% Acompanhamento

110,5%

Resultado Acumulado e Meta 2025



Trimestre	5593
T1	20
T2	20
T3	21

Implantação da estação de monitoramento automática junto a Barragem de Barra Bonita.

Proposta 2026: **Alteração da Meta**

Indicador 4946 - N° participações internas e externas em cursos e eventos técnicos presenciais e à distância

Programa 2617 - EDUC. AMBIENTAL, PESQUISA CIENTÍFICA, INOVAÇÃO TECNOLÓGICA E GESTÃO DO CONHECIMENTO

Ação 6247 - Planejamento, realização e avaliação de cursos e eventos técnicos

Produto 2288 - Capacitação e difusão do conhecimento ambiental - Escola Superior da CETESB

Indicador Trimestral

Forma de totalização Anual -Somatória

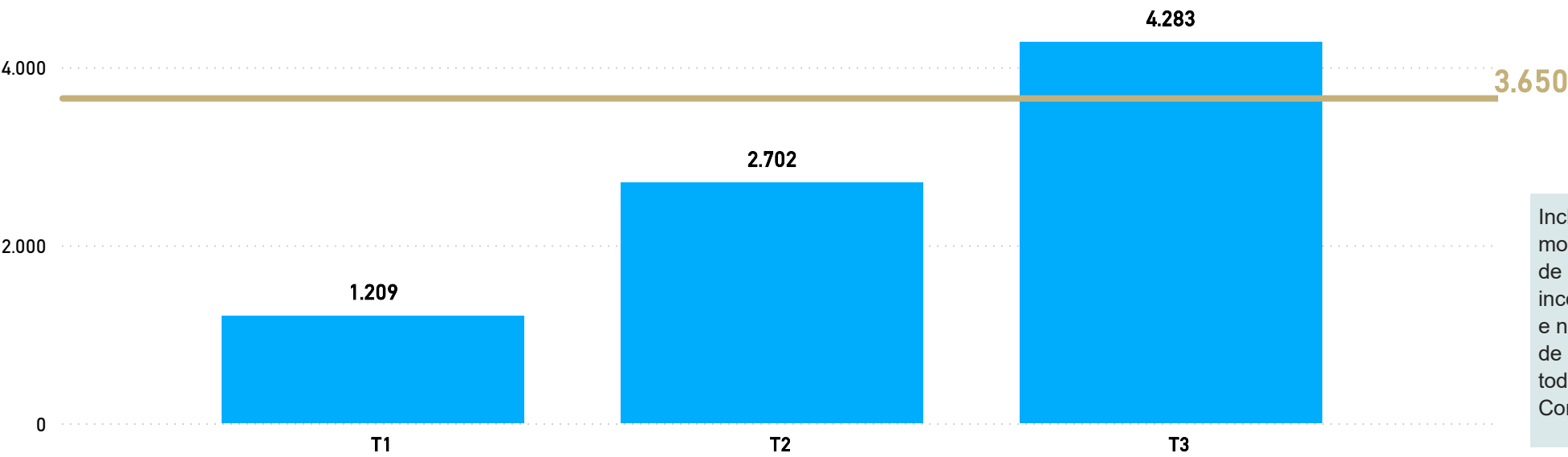
% Acompanhamento

117,3%

Trimestral

Acumulado

Resultado acumulado e Meta 2025



Trimestre	4946
T1	1.209
T2	1.493
T3	1.581
Total	4.283

Inclusão de 5 novos cursos; adoção da modalidade híbrida; aumento na oferta de cursos internos sob demanda; incorporação de novas demandas legais e normativas, que exigiram a realização de treinamentos obrigatórios abrangendo todos os empregados (Código de Conduta, SEI e outros).

Resultado Acumulado

Meta 2025

Indicador 4948 - % cursos ministrados com nota ≥ 3,5 na pesquisa de satisfação

Programa 2617 - EDUC. AMBIENTAL, PESQUISA CIENTÍFICA, INOVAÇÃO TECNOLÓGICA E GESTÃO DO CONHECIMENTO

Ação 6247 - Planejamento, realização e avaliação de cursos e eventos técnicos

Produto 2288 - Capacitação e difusão do conhecimento ambiental - Escola Superior da CETESB

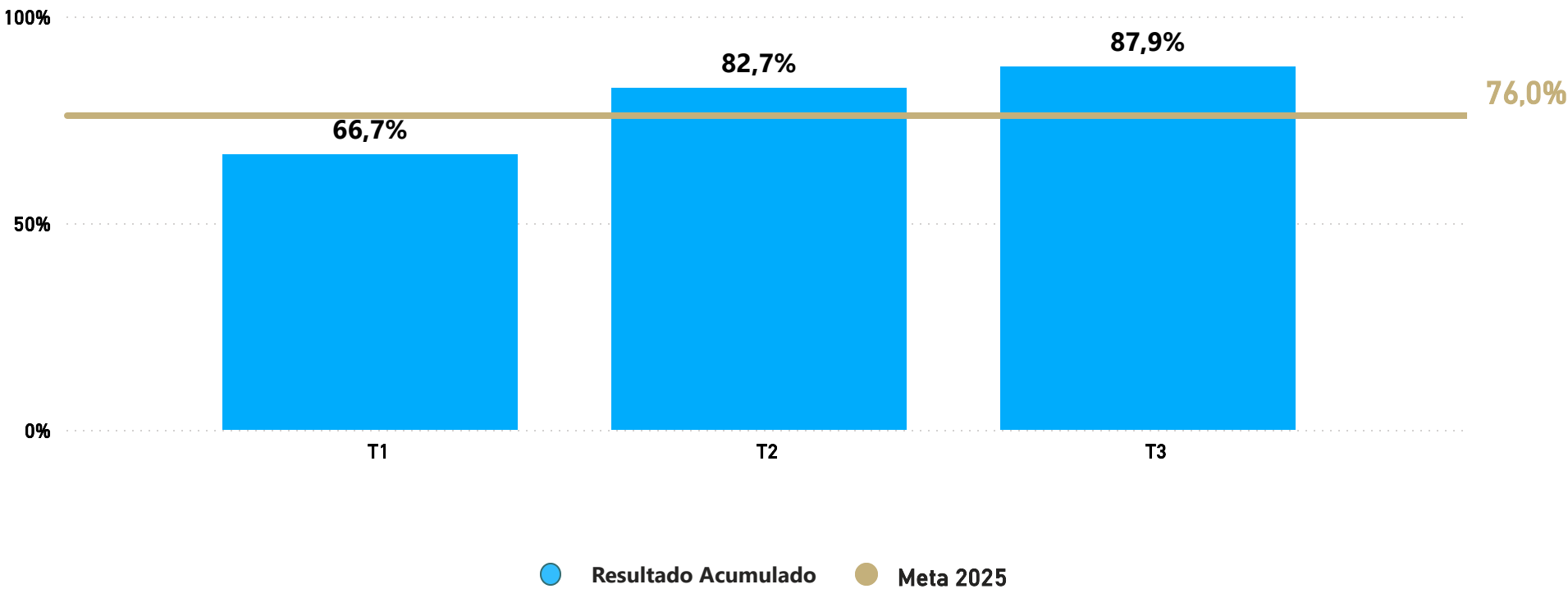
Indicador Trimestral

Forma de totalização Anual - Último Valor

% Acompanhamento

115,6%

Resultado Acumulado e Meta 2025



Trimestre	4948
T1	66,7%
T2	82,7%
T3	87,9%

Indicador 5260 - N° projetos financiados pelo Fundo Estadual de Controle da Poluição - FECOP

Programa 2604 - MELHORIA DA GESTÃO AMBIENTAL E PROMOÇÃO DO DESENVOLVIMENTO SUSTENTÁVEL NO ESTADO DE SÃO PAULO

Ação 1359 - Apoio a projetos de melhoria de meio ambiente

Produto 2428 - Financiamento de projetos ambientais pelo FECOP

Indicador Trimestral

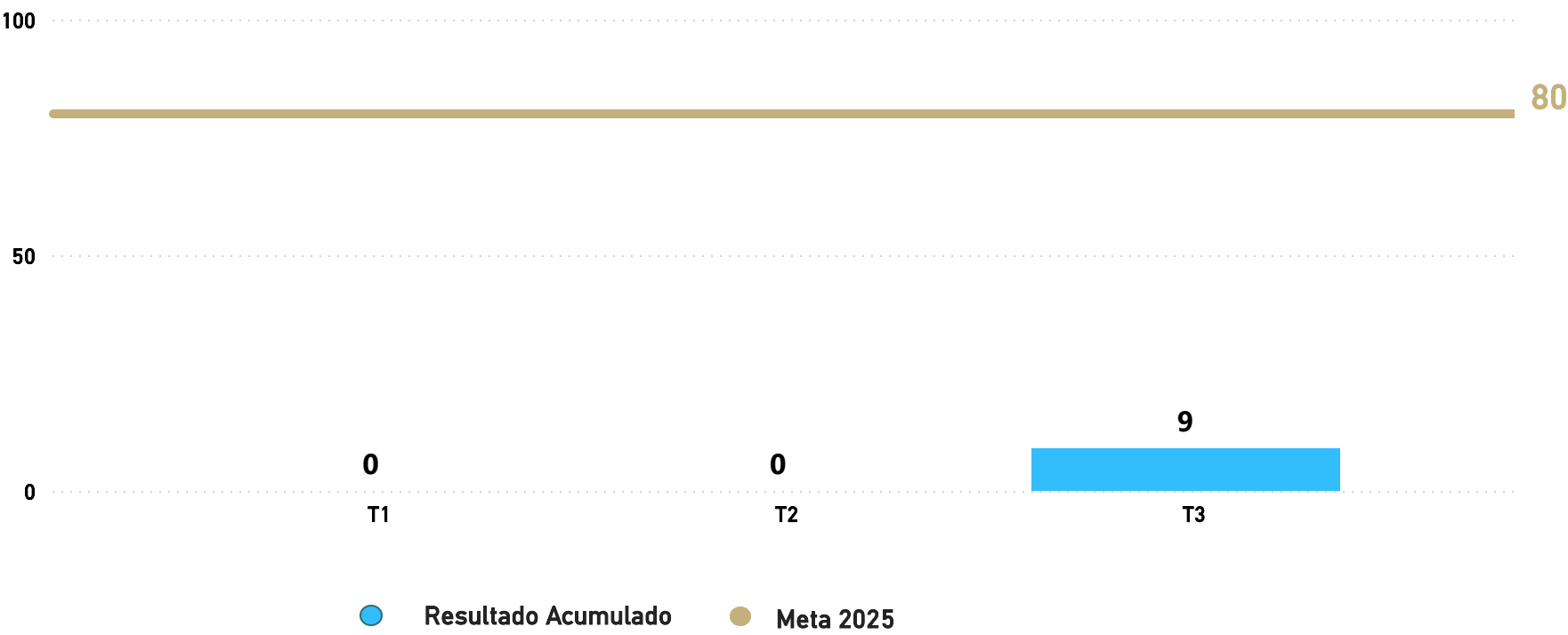
Forma de totalização Anual - Somatória

% Acompanhamento

11,3%

Trimestral Acumulado

Resultado Acumulado e Meta 2025



Trimestre	5260
T1	0
T2	0
T3	9
Soma	9

Previsão de cerca de 100 novos projetos até o final do exercício.

Indicador 5262 - % execução contratual dos projetos financiados pelo FECOP

Programa 2604 - MELHORIA DA GESTÃO AMBIENTAL E PROMOÇÃO DO DESENVOLVIMENTO SUSTENTÁVEL NO ESTADO DE SÃO PAULO

Ação 1359 - Apoio a projetos de melhoria de meio ambiente

Produto 2428 - Financiamento de projetos ambientais pelo FECOP

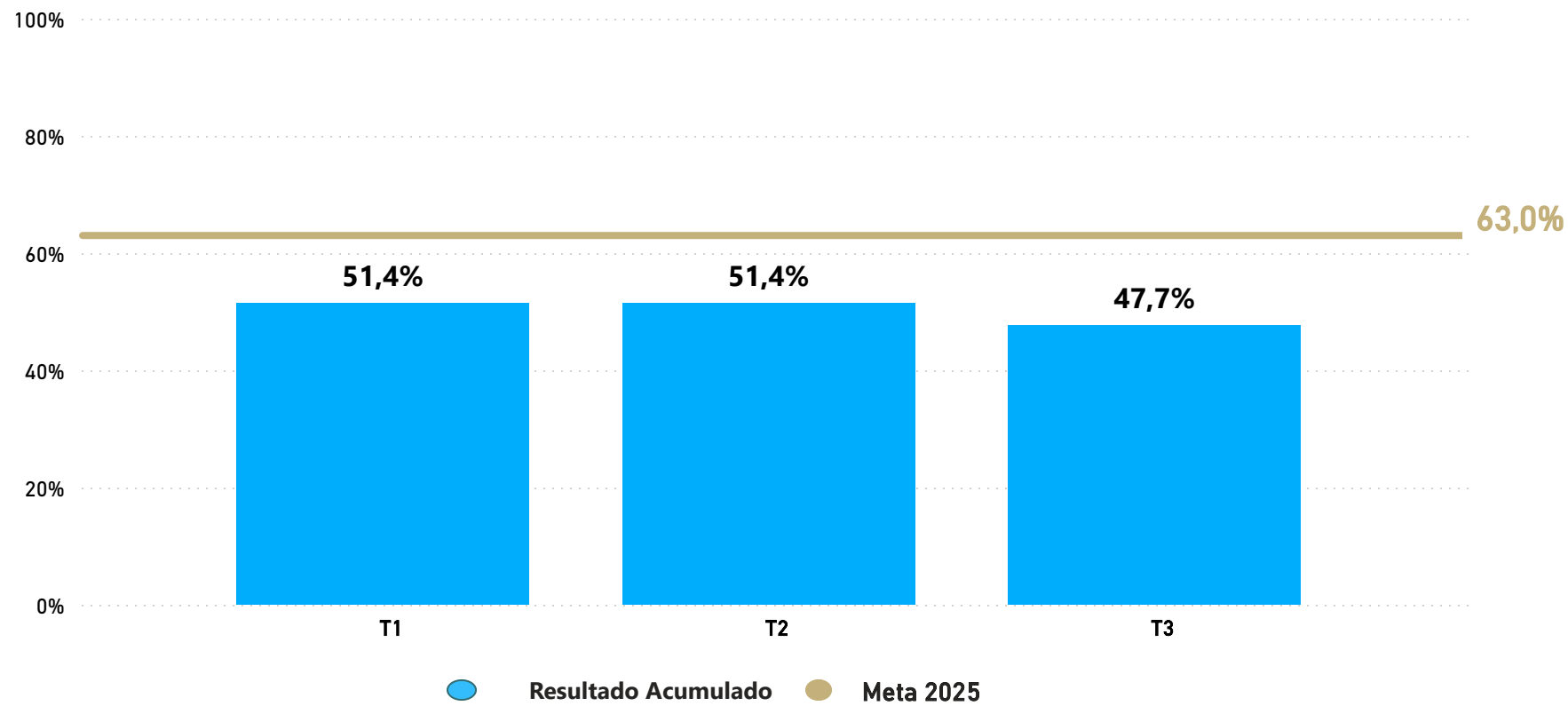
Indicador Trimestral

Forma de totalização Anual - Ultimo Valor

% Acompanhamento

75,8%

Resultado Acumulado e Meta 2025



Trimestre	5262
T1	51,4%
T2	51,4%
T3	47,7%

Há perspectiva no cumprimento da meta.

Indicador 5267 - N° de pareceres técnicos emitidos como agente técnico do Fundo Estadual para Prevenção e Remediação de Áreas Contaminadas - FEPRAC, em projetos de revitalização de áreas contaminadas (identificação, diagnóstico e reabilitação)

Ação 2311 - Apoio à investigação e remediação de áreas contaminadas

Indicador Quadrimestral

Produto 2433 - Financiamento de projetos pelo FEPRAC para a revitalização de áreas contaminadas

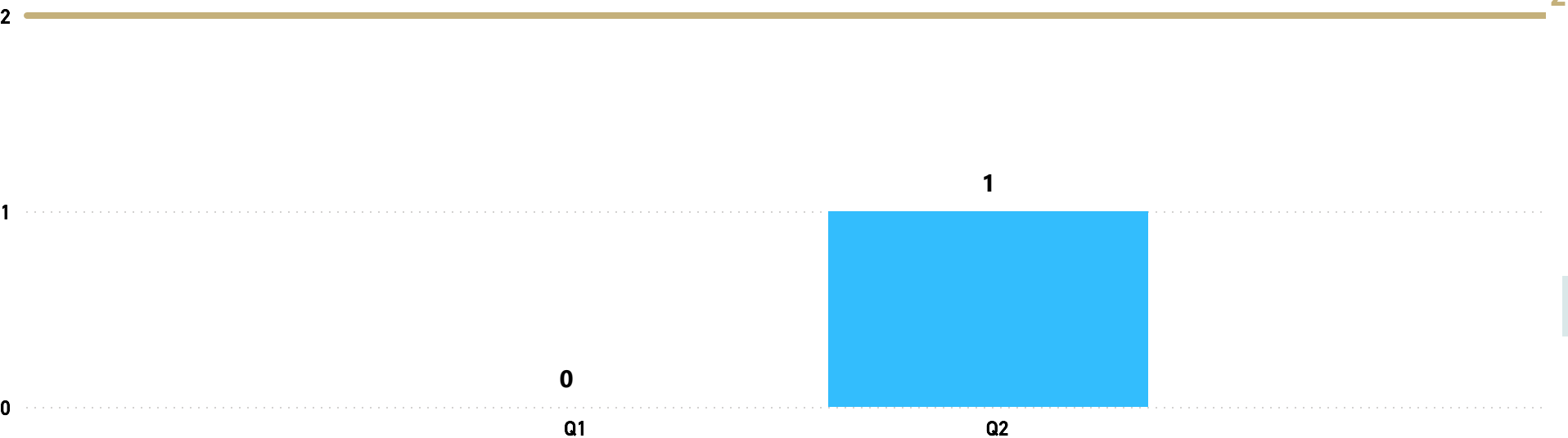
Programa 2604 - MELHORIA DA GESTÃO AMBIENTAL E PROMOÇÃO DO DESENVOLVIMENTO SUSTENTÁVEL NO ESTADO DE SÃO PAULO

Forma de totalização Anual -Somatória

% Acompanhamento

50%

Resultado Acumulado e Meta 2025



Quadrimestre 5267

Q1 0

Q2 1

Soma 1

Resultado Acumulado Meta 2025

Indicador 5522 - N° projetos financiados com recursos do FEPRAC, na identificação, diagnóstico e reabilitação de áreas contaminadas

Ação 2311 - Apoio à investigação e remediação de áreas contaminadas

Indicador Quadrimestral

Produto 2433 - Financiamento de projetos pelo FEPRAC para a revitalização de áreas contaminadas

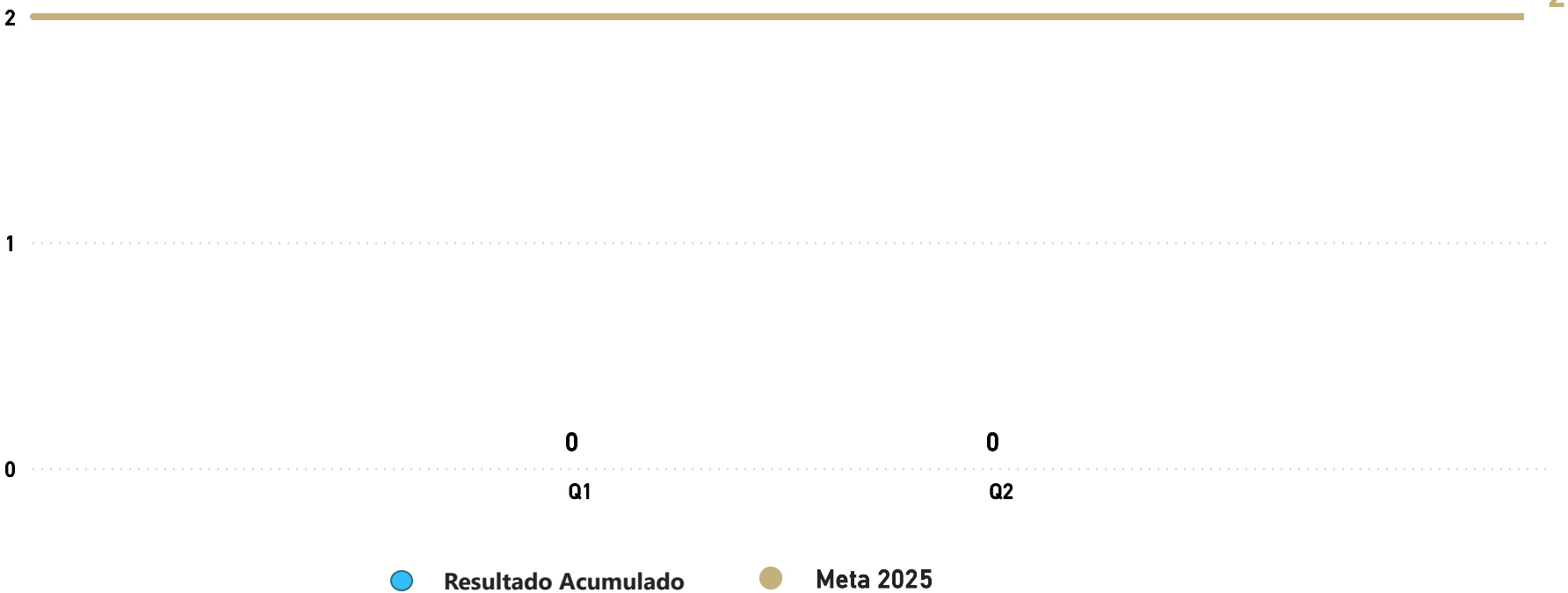
Programa 2604 - MELHORIA DA GESTÃO AMBIENTAL E PROMOÇÃO DO DESENVOLVIMENTO SUSTENTÁVEL NO ESTADO DE SÃO PAULO

Forma de totalização Anual - Somatória

% Acompanhamento

0

Resultado Acumulado e Meta 2025



Quadrimestre 5522

Q1	0
Q2	0
Soma	0

Há necessidade de aprimorar os procedimentos formais (planos de captação e aplicação de recursos) por meio de empresa a ser contratada.



Monitoramento do PPA 2025

Resultados até novembro



Secretaria de
Meio Ambiente, Infraestrutura e Logística



SÃO PAULO
GOVERNO DO ESTADO